

BOLETÍN INFORMATIVO 1

LA JUVENTUD VENEZOLANA PROTAGONISTA DE LA DEMOCRACIA

10 de diciembre de 2013

Esta publicación es un órgano para la divulgación de las actividades realizadas en el marco del Proyecto Juventud de la UCAB.



NOTICIAS

El Proyecto Juventud convocó a la población juvenil a participar en un concurso de fotografía



Las bases del concurso disponibles en nuestro portal

PROYECTO JUVENTUD

Equipo técnico conformado por:
Anitza Freítez (Coordinadora General) Genny Zúñiga, Gerardo Correa, María Di Brienza, María Gabriela Ponce, Jeaneth Fernández, Luis Luengo



60 años de historia que compromete

El Instituto de Investigaciones Económicas y Sociales (IIES) conjuntamente con la Secretaría Social iniciamos este año 2013, aniversario de nuestra universidad, formulando un proyecto que está centrado en la juventud.

A través de nuestras investigaciones en la UCAB venimos mostrando que la transición demográfica ha implicado un cambio notable en la pirámide de la población, reflejado en una visibilidad mayor de las personas jóvenes. Este hecho se ha traducido en una presión más intensa sobre los bienes y servicios que ellos demandan. Reiteradamente hemos reportado los riesgos a los que están expuestos nuestros jóvenes, tales como: el abandono escolar sin haber completado la enseñanza obligatoria, el acceso a empleos precarios, la iniciación temprana de la maternidad/paternidad, la morbi-mortalidad por ITS y VIH/SIDA, la mortalidad prematura a causa de la violencia, entre otros.

Para hacer seguimiento a esos y otros problemas se requiere de un sistema permanente de estadísticas de acceso amplio y oportuno con el cual el país no cuenta.

La primera Encuesta Nacional de Juventud fue levantada en 1993, por el Ministerio de la Familia en colaboración con el Instituto Nacional de Estadística. Habían transcurrido 20 años sin que Venezuela contase con otra investigación de esa naturaleza, a diferencia

La UCAB reitera su compromiso con la juventud venezolana

de otros países latinoamericanos donde se están haciendo encuestas de juventud con una periodicidad de 3 a 5 años.

En términos programáticos las intervenciones dirigidas a la población juvenil se han dado en forma desarticulada, no obstante que desde hace más de una década se ha ido estableciendo un marco institucional, y legislativo consagrado a la atención de esta población. Se creó el Instituto Nacional de la Juventud y, posteriormente, el Ministerio de Juventud, además se sancionó la Ley de Juventud. Recientemente se ha formulado la Misión Jóvenes de la Patria, la cual se estima que deberá ejercer ese rol articulador.

El proyecto que nos hemos planteado no sólo pretende producir un análisis crítico de la situación de la juventud, sino también promover el trabajo conjunto entre expertos y personas jóvenes para la formulación de propuestas de intervención orientadas a la atención de sus necesidades.

¿Cuál es el propósito del Proyecto Juventud?

El Proyecto Juventud tiene planteado como principal objetivo contribuir al fortalecimiento de la cultura democrática de la población joven en Venezuela, promoviendo su participación activa en procesos de incidencia sobre los principales problemas que vulneran sus derechos esenciales.

Hay dos objetivos específicos que guiarán hacia el logro de ese objetivo general, por un lado producir información relevante y actual que sirva de base para el diseño de acciones orientadas a la promoción y defensa de los derechos sociales y políticos de los jóvenes; y, por otro lado, fomentar la participación ciudadana en la promoción de los derechos de la población juvenil.

Proyecto Juventud Investigación y mucho más...

El **Proyecto Juventud** se estructura en varios componentes:

- ✓ **Generación de información:** realización de una Encuesta Nacional sobre la Juventud Venezolana 2013, a partir de una muestra de aproximadamente 4.000 personas de 15 a 29 años.
- ✓ **Formulación de propuestas de intervención:** construcción de un documento de propuestas de acción, con el apoyo de un equipo interdisciplinario y la participación activa de personas jóvenes, representantes de movimientos juveniles y de organizaciones sociales. Se aspira que una muestra de jóvenes de diferentes regiones se incorpore a esta actividad a través de la programación de foros en 8 ciudades del país.
- ✓ **Plan de Formación para el Protagonismo Democrático Juvenil:** realización de cursos en las mismas 8 ciudades, con la finalidad de entregarle a los jóvenes herramientas para que puedan analizar la situación de la población juvenil y participen en la promoción, formulación y seguimiento de las políticas públicas enfocadas en temas de juventud.
- ✓ **Divulgación:** utilización de diversos recursos para dar a conocer las actividades y resultados del Proyecto Juventud. Se dispone de un portal en Internet para colocar toda la documentación del proyecto y una cuenta de twitter. También hemos lanzado un concurso de fotografía dirigido a los jóvenes.

Encuesta Nacional Juventud 2013. Ficha técnica

Población objetivo: personas de 15 a 29 años

Total de encuestas realizadas: 4022.

Diseño: se utilizó un muestreo por cuotas basado en un diseño de muestra segmentado según: tamaño de las ciudades, región geográfica, sexo, grupos de edad y estrato social.

Período de levantamiento: el campo de la encuesta tuvo una duración de 10 semanas entre agosto y octubre 2013.

Dominios: la encuesta ofrece representatividad a nivel nacional y a nivel de cuatro dominios: A.M. de Caracas, ciudades principales (Maracaibo, Barquisimeto, San Cristóbal, Barcelona–Puerto La Cruz, Ciudad Guayana, Maracay-Valencia), ciudades medianas (mayores de 50 mil habitantes) y las ciudades pequeñas (menores de 50 mil habitantes y zonas rurales).

Instrumento: se utilizó un cuestionario de 168 preguntas estructurado en las siguientes secciones: características de la vivienda y el hogar; composición del hogar y características de sus miembros; aspectos educativos; capacitación para el trabajo y características laborales; opinión sobre la democracia; integración social; tiempo libre, uso de nuevas tecnologías, salud sexual y reproductiva, entre otros.

El informe completo de la Encuesta Nacional de Juventud 2013 será presentado próximamente, pero avanzamos seguidamente algunos resultados.

Inequidad en la cobertura educativa

- ✓ 42% de la población de 15 a 29 años asiste regularmente a un centro de enseñanza.
- ✓ Ese nivel es bastante próximo al ofrecido por fuentes oficiales como el Censo 2011 y la Encuesta de Hogares 2012.
- ✓ 66% de los jóvenes de 15 a 19 años tienen acceso a la educación; en contrapartida, hay un tercio a quien no se le está garantizando este derecho fundamental.
- ✓ Los jóvenes que residen en zonas menos urbanizadas tienen mayor riesgo de permanecer desescolarizados.
- ✓ La probabilidad de insertarse en el sistema educativo es bastante menor (37 puntos) entre los jóvenes de 15 a 24 años del quintil más pobre (Q1) en comparación al quintil más rico (Q5).

Acceso a la educación

El 42% de la población de 15 a 29 años estaba asistiendo regularmente a un centro de enseñanza. Esos resultados son coincidentes con los reportados por fuentes oficiales como el Censo 2011 y la Encuesta de Hogares del año 2012.

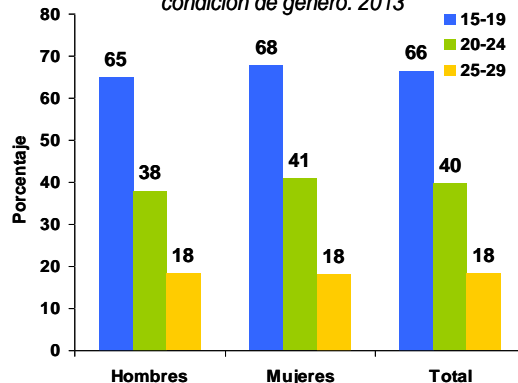
Dentro de ese gran grupo de 15 a 29 años hay diferencias en la cobertura educativa, siendo más alta en el tramo de 15 a 19 años. En esas edades los jóvenes estarían completando la educación media e iniciando la educación universitaria.

Dos tercios de la población de 15 a 19 años tienen acceso a la educación. En contrapartida, se estima que el otro tercio se encuentra desescolarizado.

Entre los 15 y 24 años la brecha de género es ligeramente favorable al componente femenino, no así la inequidad territorial. Quienes residen en ciudades pequeñas o zonas rurales muestran las tasas de asistencia escolar más bajas, verificándose una brecha de 24 puntos respecto a los jóvenes que residen en el A.M. de Caracas cuando se trata de los jóvenes de 15 a 19 años.

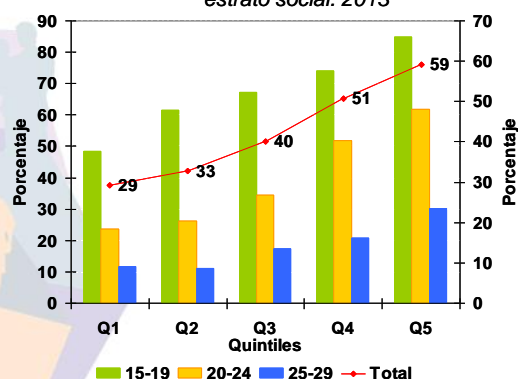
El estrato socioeconómico, medido mediante un índice construido a partir de los activos del hogar y los años de escolaridad del jefe, también refleja las inequidades en el acceso a la educación de la población joven. Hay una diferencia de 30 puntos entre los grupos extremos del espectro social. La probabilidad de insertarse en el sistema educativo es bastante menor (37 puntos) entre los jóvenes de 15 a 24 años del quintil más pobre (Q1) en comparación al más rico (Q5).

Venezuela. Tasas de asistencia escolar según edad y condición de género. 2013



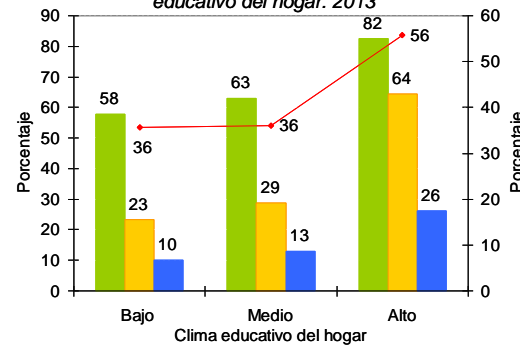
Fuente: Encuesta Nacional de Juventud 2013. Proyecto Juventud UCAB. Elaboración propia.

Venezuela. Tasas de asistencia escolar según edad y estrato social. 2013



Fuente: Encuesta Nacional de Juventud 2013. Proyecto Juventud UCAB. Elaboración propia.

Venezuela. Tasas de asistencia escolar según edad y clima educativo del hogar. 2013



Fuente: Encuesta Nacional de Juventud 2013. Proyecto Juventud UCAB. Elaboración propia.

La asistencia escolar

- ✓ El riesgo de dejar la escuela también se asocia al clima educativo del hogar de pertenencia.
- ✓ El 82% de los jóvenes de 15 a 19 años que residen en un hogar de clima educativo alto están incorporados al sistema educativo, mientras que se reduce a 58% si la escolaridad promedio del hogar es inferior a los 6 años.
- ✓ Esa brecha es todavía más acentuada entre los jóvenes de 20 a 24 años, donde el acceso a la escuela está ligado a la continuidad de estudios universitarios.
- ✓ El 65% de los jóvenes que acceden a la educación son atendidos a través de la oferta pública de planteles educativos y 35% por la oferta privada, aunque en Caracas esa distribución es a 50%.
- ✓ El abandono de la escuela es 6 años más temprano entre los jóvenes de los estratos más desfavorecidos.

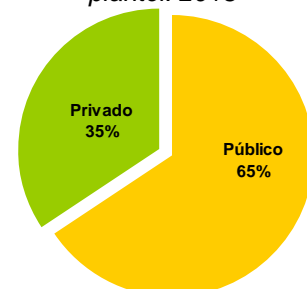
Los jóvenes que pertenecen a hogares donde el clima educativo es más alto tienen una mayor probabilidad de acceder y permanecer en el sistema educativo, en la medida que una escolaridad promedio más elevada entre los miembros del hogar puede suponer una mejor valoración de la educación formal y un ambiente más adecuado para apoyar el desarrollo de los aprendizajes.

El clima educativo del hogar se calcula a partir del promedio de los años de escolaridad aprobados por los miembros de 18 años y más. Bajo (0 a 5) Medio (6 a 11) y Alto (12 y más). El tránsito a un clima educativo alto, el cual supone una escolaridad promedio de 12 años o más, acrecienta la probabilidad de acceso a la educación. Ese efecto es aun más notable en el grupo de 20 a 24 años porque probablemente está reflejando la prolongación de la permanencia en el sistema educativo debido a la continuidad de estudios universitarios.

El 65% de los jóvenes que acceden al sistema educativo son atendidos a través de planteles públicos y 35% por la oferta privada. En los ámbitos más urbanizados la distribución de la asistencia casi se equipara entre planteles públicos y privados. Según la inserción social el patrón es similar. En los estratos sociales más desfavorecidos los jóvenes que asisten acuden esencialmente a planteles públicos. Ello va cambiando a medida que mejora el estrato.

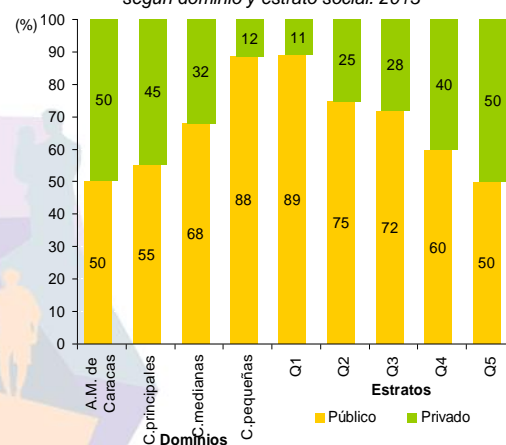
La edad a la cual la mitad de los jóvenes de 15 a 29 años dejaron los estudios se estima en 17,4 años. Ello significa que el 50% de la población joven quedaría excluida del sistema educativo a una edad en la cual probablemente no alcanzó a completar la educación media. La interrupción de la trayectoria educativa se produce 6 años más temprano en los jóvenes del quintil más desfavorecido.

Venezuela. Distribución de los jóvenes que asisten según tipo de plantel. 2013



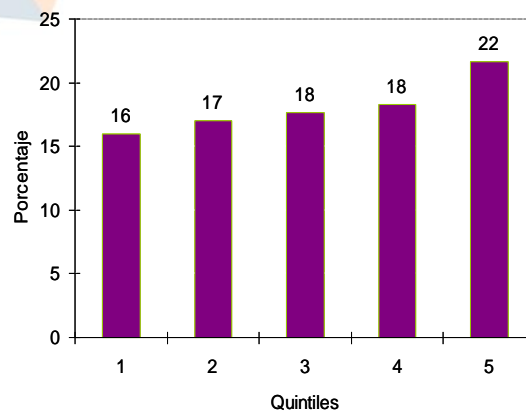
Fuente: Encuesta Nacional de Juventud 2013. Proyecto Juventud UCAB. Elaboración propia.

Venezuela. Distribución de los jóvenes que asisten por tipo de plantel según dominio y estrato social. 2013



Fuente: Encuesta Nacional de Juventud 2013. Proyecto Juventud UCAB. Elaboración propia.

Venezuela. Edad mediana de abandono de la escuela. 2013



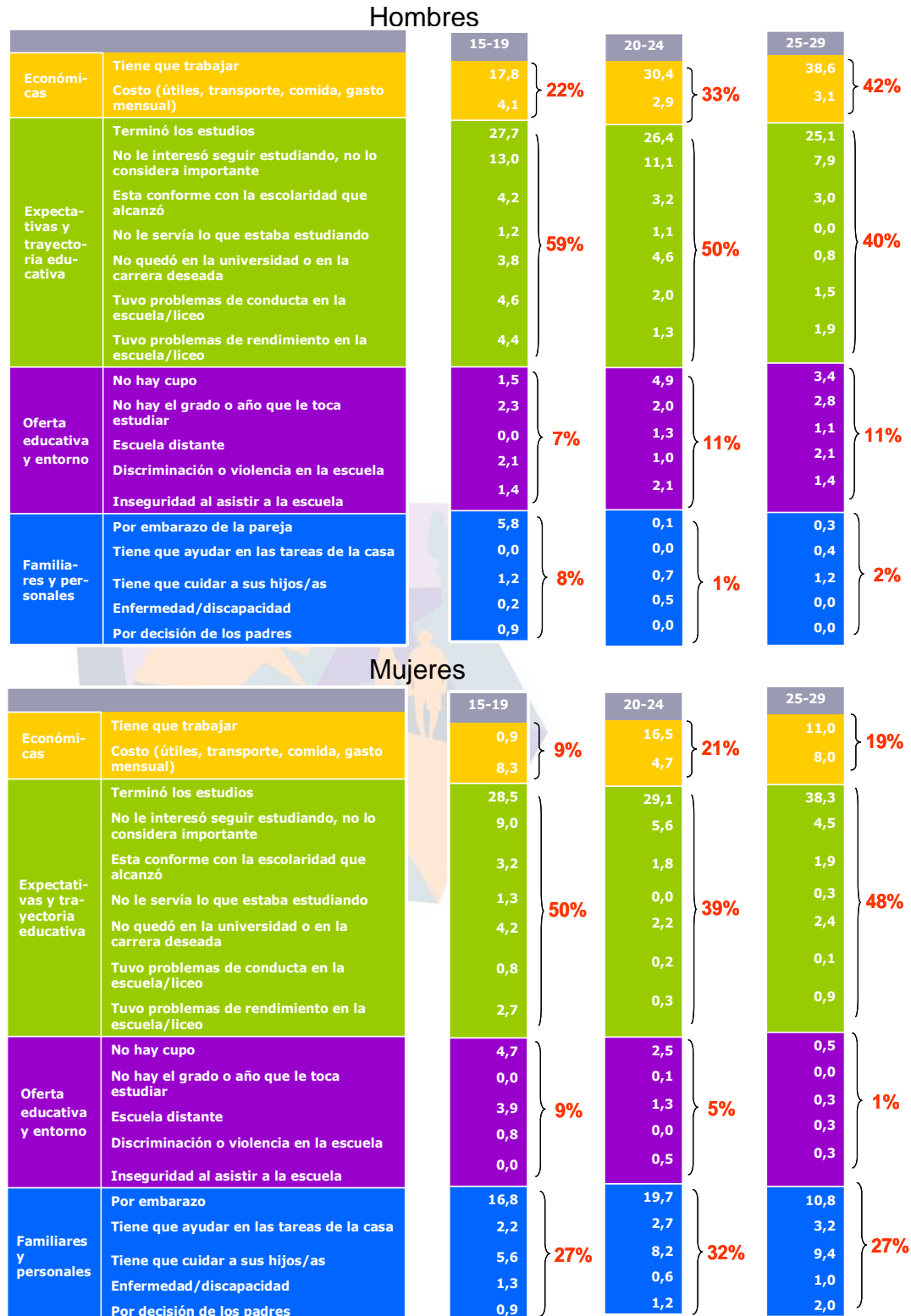
Fuente: Encuesta Nacional de Juventud 2013. Proyecto Juventud UCAB. Elaboración propia.

LA JUVENTUD VENEZOLANA PROTAGONISTA DE LA DEMOCRACIA

Razones que motivan el abandono de la escuela

- ✓ 60% de la inasistencia entre los muchachos de 15 a 19 años se debe a que tienen que trabajar, no le interesa seguir estudiando, no lo consideran importante o completaron sus estudios.
- ✓ Entre las muchachas adolescentes (15 a 19 años) que dejaron la escuela, el 38% también adujo como razón, en primer lugar, que ya completó los estudios o no tiene interés en seguir estudiando y, en segundo lugar, que se embarazó o tenía que cuidar de sus hijos (21%).

Venezuela. Distribución de los jóvenes que no asisten a la escuela según razones de inasistencia. 2013



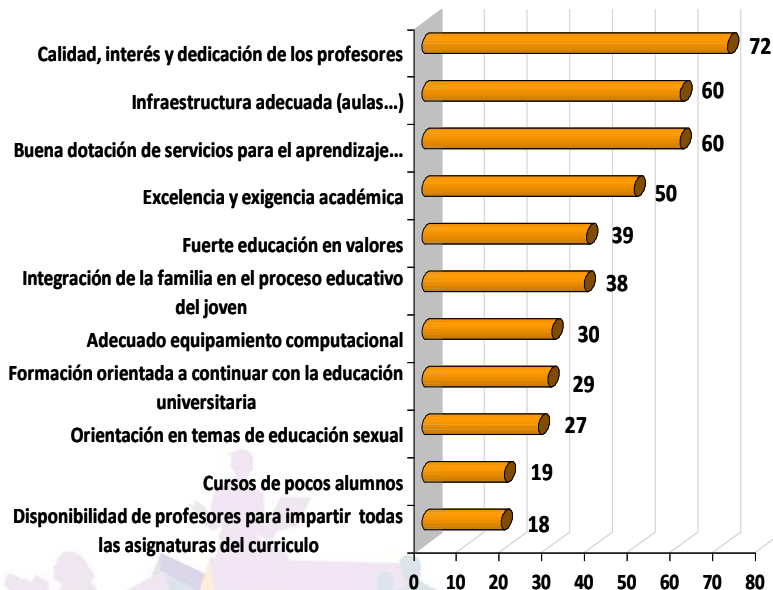
Fuente: Encuesta Nacional de Juventud 2013. Proyecto Juventud UCAB. Elaboración propia.

Percepción sobre calidad de la educación

✓ En la opinión de los jóvenes encuestados una educación media de calidad involucra, entre los principales aspectos, el hecho de contar con un plantel de docentes dedicados, buena infraestructura y dotación de servicios, que se ofrezca excelencia académica y fuerte educación en valores y que se integre a la familia en el proceso educativo del joven.

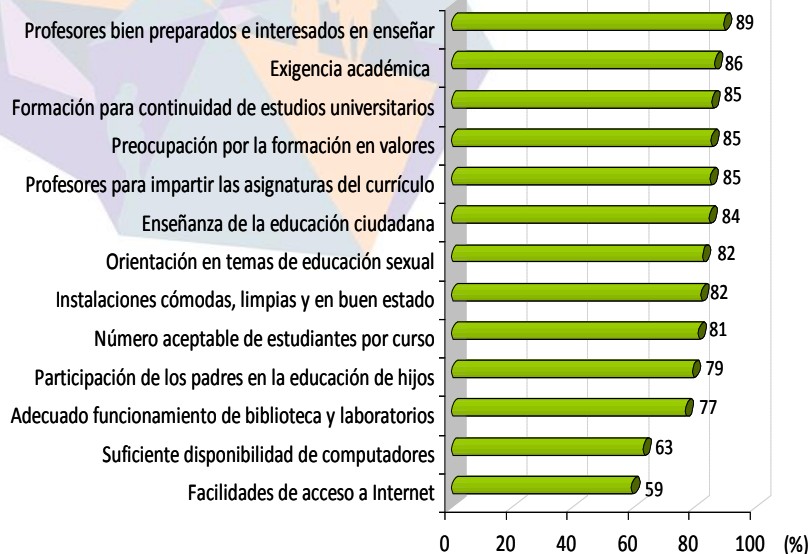
✓ De acuerdo a su propia experiencia la valoración que hacen los jóvenes de la educación media recibida es bastante negativa. Los resultados confirman las serias fallas que ofrece la enseñanza en este nivel en cuanto a: la falta de profesores bien preparados y de exigencia académica, la falta de formación para la continuidad de estudios universitarios, la falta de profesores para impartir todas las materias, la falta de enseñanza en educación ciudadana, y en educación sexual y reproductiva, entre otros.

Venezuela. Factores que definen una educación media de calidad en opinión de los jóvenes. 2013



Fuente: Encuesta Nacional de Juventud 2013. Proyecto Juventud UCAB. Elaboración propia.

Venezuela. Opinión de los jóvenes sobre la calidad de la educación media de acuerdo a su propia experiencia. 2013



Fuente: Encuesta Nacional de Juventud 2013. Proyecto Juventud UCAB. Elaboración propia.

Riesgos frente al comportamiento sexual y reproductivo

Iniciación temprana de la actividad sexual y de la maternidad/paternidad

- ✓ La edad mediana a la primera relación sexual es aproximadamente 16 entre los hombres y 18 entre sus pares mujeres.
- ✓ Cerca de 3 de cada 4 hombres jóvenes se habían iniciado sexualmente antes de los 18 años. Entre las jóvenes ello se verifica en menos de la mitad de los casos.
- ✓ Es frecuente el inicio temprano de la actividad sexual sin protección.
- ✓ La edad a la cual la mitad de las jóvenes de 20 a 29 años tuvieron su primer hijo se estima en 19,4 años.

En el curso de las últimas dos décadas el comportamiento reproductivo en Venezuela se ha caracterizado por una iniciación temprana, hecho que ha colocado al país en los primeros lugares de América Latina en los indicadores de fecundidad en la adolescencia.

Los resultados que hasta ahora se obtienen de la Encuesta Nacional de Juventud 2013 están confirmando ese patrón. Se tiene que entre los hombres la iniciación sexual es más temprana.

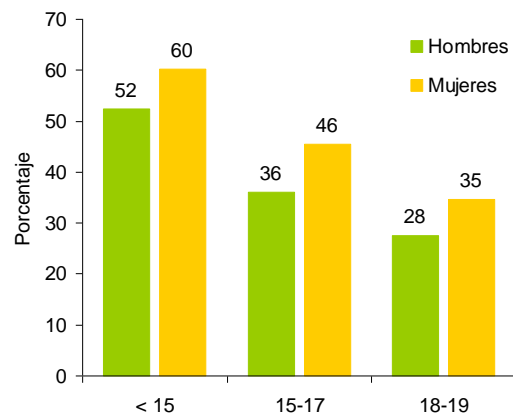
La edad a la cual la mitad de la población juvenil ya ha tenido su primera experiencia sexual es 15,7 años entre los hombres y 17,8 entre las mujeres.

Casi la mitad de quienes se inician sexualmente antes de cumplir 15 años, lo hicieron sin protección. Si bien entre las muchachas es menor la fracción de quienes tienen relaciones sexuales antes de 15 años, es más frecuente que lo hagan sin protección. El condón masculino fue el método de amplia preferencia entre quienes usaron alguna protección en su iniciación sexual (49%).

El 15% de las mujeres de 15 a 19 años han debutado como madres y en el tramo de 20 a 24 años ya el 45% ha tenido 1 o más hijos. Entre los muchachos de esas edades sólo 1% declaró haberse iniciado como padres, mientras que el 21% de quienes cumplían de 20 a 24 años se reconocían en esa condición.

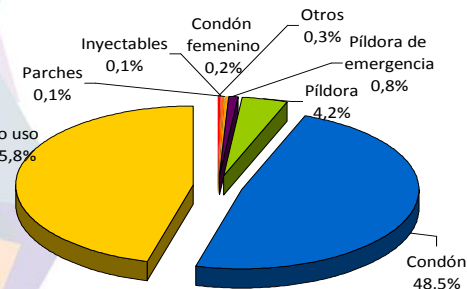
La edad mediana al primer hijo se estima en 19,4 años y cuanto más desfavorable es la condición socio-económica es más temprana la iniciación en la maternidad. Las mujeres del quintil más rico postergan la llegada del primogénito algo más de 3 años en comparación con las del quintil más pobre.

Venezuela. Porcentaje de jóvenes que se inician sexualmente sin protección. 2013



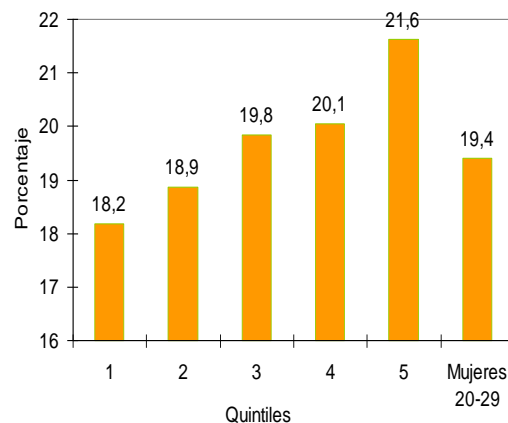
Fuente: Encuesta Nacional de Juventud 2013. Proyecto Juventud UCAB. Elaboración propia.

Venezuela. Distribución de los jóvenes según uso de métodos anticonceptivos en la primera relación sexual. 2013



Fuente: Encuesta Nacional de Juventud 2013. Proyecto Juventud UCAB. Elaboración propia.

Venezuela. Edad mediana a la llegada del primer hijo. 2013



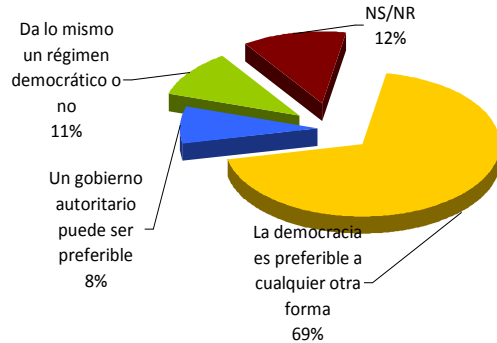
Fuente: Encuesta Nacional de Juventud 2013. Proyecto Juventud UCAB. Elaboración propia.

LA JUVENTUD VENEZOLANA PROTAGONISTA DE LA DEMOCRACIA

Perspectiva política

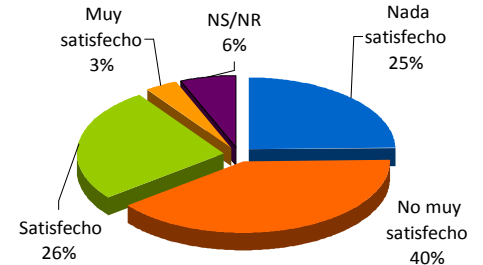
- ✓ 69% prefiere la democracia a cualquier otra forma de gobierno.
- ✓ De cada 5 jóvenes hay 1 que considera que puede ser preferible un gobierno autoritario o que le resulta igual si es democrático o no.
- ✓ Entre los jóvenes de mayor edad y quienes pertenecen a los quintiles más altos, más del 70% expresó su preferencia por la democracia como forma de gobierno.
- ✓ Un tercio de los jóvenes entrevistados se identifica con las posiciones oficialistas, mientras que el 27% expresó que tiene una mayor cercanía a las posiciones opositoras, y una fracción similar no se identifica con ninguna de las anteriores.
- ✓ El posicionamiento político está claramente segmentado por el estrato social de pertenencia.
- ✓ La mayoría de los jóvenes considera que el gobierno hace poco o muy poco respecto al buen manejo de la economía, la mejora de la seguridad ciudadana y el combate a la corrupción.

Venezuela. Distribución de los jóvenes según la forma de gobierno de su preferencia. 2013



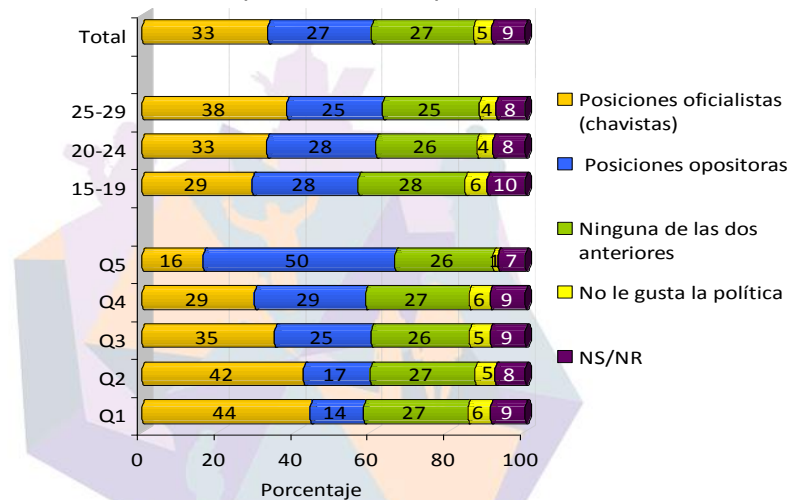
Fuente: Encuesta Nacional de Juventud 2013. Proyecto Juventud UCAB. Elaboración propia.

Venezuela. Distribución de los jóvenes según grado de satisfacción sobre el funcionamiento de la democracia en el país. 2013



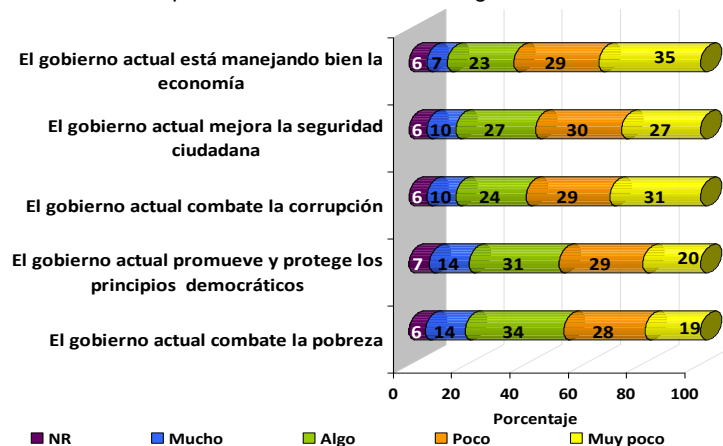
Fuente: Encuesta Nacional de Juventud 2013. Proyecto Juventud UCAB. Elaboración propia.

Venezuela. Distribución de los jóvenes según su posicionamiento político. 2013



Fuente: Encuesta Nacional de Juventud 2013. Proyecto Juventud UCAB. Elaboración propia.

Venezuela. Distribución de los jóvenes según la evaluación que hacen de la actuación del gobierno. 2013



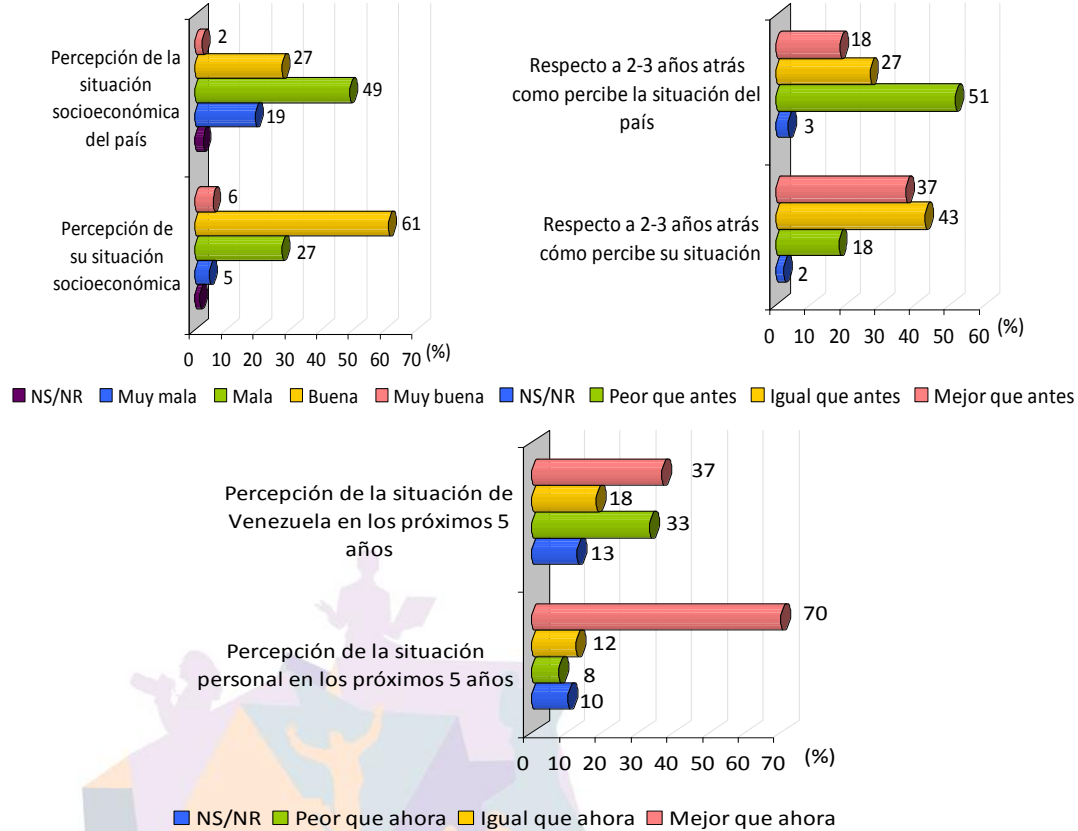
Fuente: Encuesta Nacional de Juventud 2013. Proyecto Juventud UCAB. Elaboración propia.

LA JUVENTUD VENEZOLANA PROTAGONISTA DE LA DEMOCRACIA

Percepción personal y del país

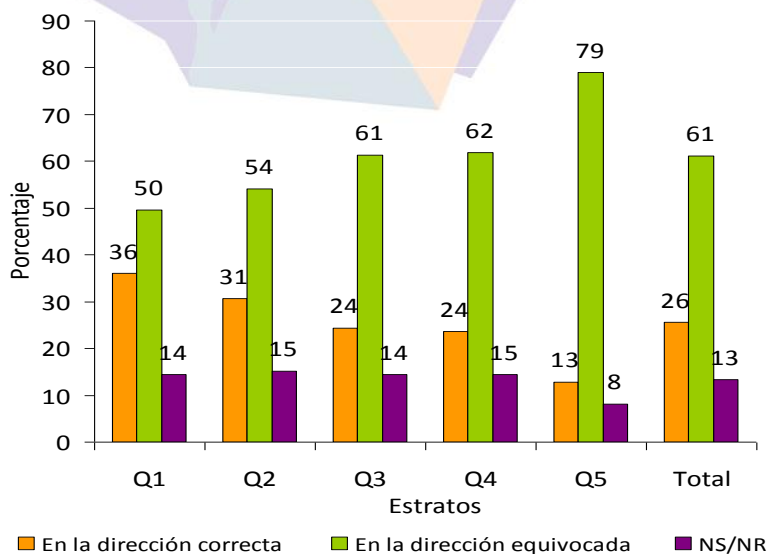
- ✓ En general los jóvenes perciben que actualmente la situación del país está mal, que se ha mantenido igual o peor en el último tiempo y que a futuro estará igual o peor a lo que se conoce hoy.
- ✓ La mayoría de los jóvenes no vincula la percepción negativa que tiene de la situación del país con la percepción sobre su situación personal, la cual se expresa bastante más favorable.
- ✓ 61% de los jóvenes considera que el país está encaminado en la dirección equivocada y sólo 26% aprecia que vamos en la dirección correcta.
- ✓ Esa percepción de que el país va por un rumbo equivocado es compartida en todos los estratos sociales, aunque tiende a ser más frecuente cuanto más favorable es la condición socioeconómica.

Venezuela. Percepción de la situación personal y del país, en el presente, respecto al pasado reciente y en el futuro. 2013



Fuente: Encuesta Nacional de Juventud 2013. Proyecto Juventud UCAB. Elaboración propia.

Venezuela. Percepción de los jóvenes sobre cómo está encaminado el país. 2013



Fuente: Encuesta Nacional de Juventud 2013. Proyecto Juventud UCAB. Elaboración propia.